

Creación de usuarios en Búho Gestión RACOP

Instructivo



MENDOZA GOBIERNO

Ministerio de Planificación e Infraestructura Pública

INSTRUCTIVO: Creación de usuarios en Búho Gestión RACOP

PROCESO: Gestión digital de RACOP

CÓDIGO: IT-DGCG#MIPIP-11

REPARTICIÓN: Dirección de Control de Gestión

1. OBJETIVO

Establecer la metodología para gestionar los perfiles de usuarios de la empresa.

2. DESARROLLO DE TAREAS

2.1. Creación de nuevos usuarios: el administrador de la empresa deberá acceder a la opción **“Usuarios”**.

The screenshot shows the 'RACOP Usuarios' interface. On the left, a vertical sidebar menu has the 'Usuarios' option highlighted with a red arrow. The main content area displays a table of users under the heading 'Usuarios de Empresa Prueba C:'. A 'Nuevo Usuario' button is visible in the top right corner of the table area.

Nombre del Usuario	Cuil	Telefono	Mail	Último Ingreso	Fecha de baja	Activo	Acciones
Carlos Campos	02614249110		ccampos@mendoza.gov.ar	21/09/2023 09:20:00 a.m.		Activo	🗑️ ✎️
Omar Hadac	1		hadac.omar@gmail.com			Activo	🗑️ ✎️
Rosmarí Guarnani	1		rosmani.guarnani16@gmail.com	22/09/2023 08:08:26 a.m.		Activo	🗑️ ✎️
LUCIANA GLOGOWSKI	2613477419		lglogowski@mendoza.gov.ar	19/07/2023 09:26:31 a.m.		Activo	🗑️ ✎️
Romina Romera	123456789		rominaromera27@gmail.com	20/09/2023 11:51:51 a.m.		Activo	🗑️ ✎️

2.2. Luego deberás dirigirte a la parte superior derecha para crear un nuevo usuario.

This screenshot is identical to the previous one, but with a red arrow pointing to the 'Nuevo Usuario' button in the top right corner of the table area.

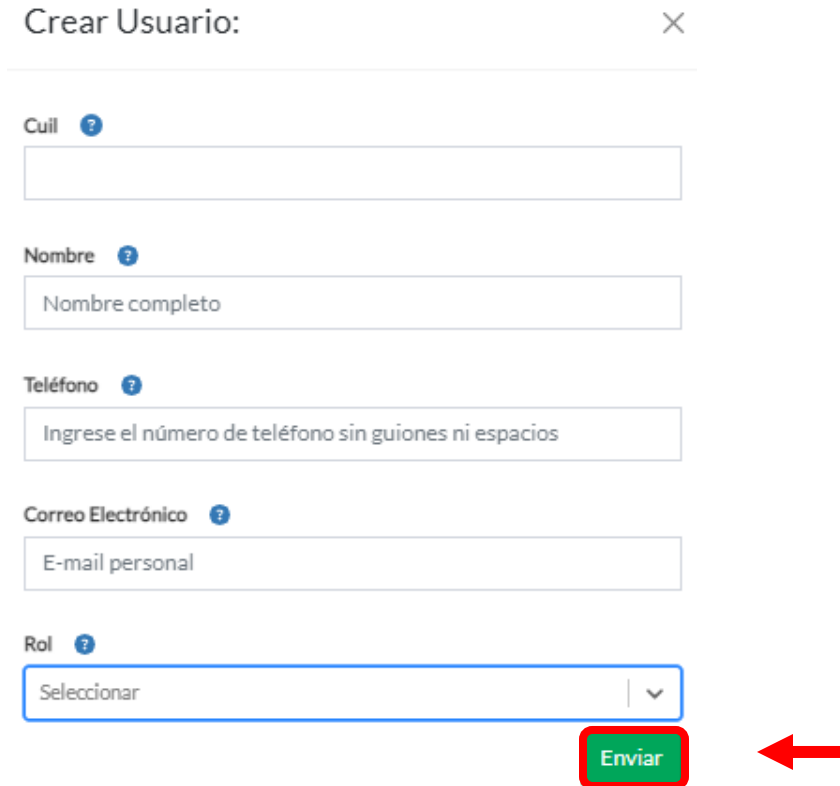
INSTRUCTIVO: **Creación de usuarios en Búho Gestión RACOP**

PROCESO: **Gestión digital de RACOP**

CÓDIGO: **IT-DGCG#MIPIP-11**

REPARTICIÓN: **Dirección de Control de Gestión**

- 2.3.** Te aparecerá una ventana emergente para que puedas completar los datos solicitados.



Crear Usuario: ×

Cuil ?

Nombre ?

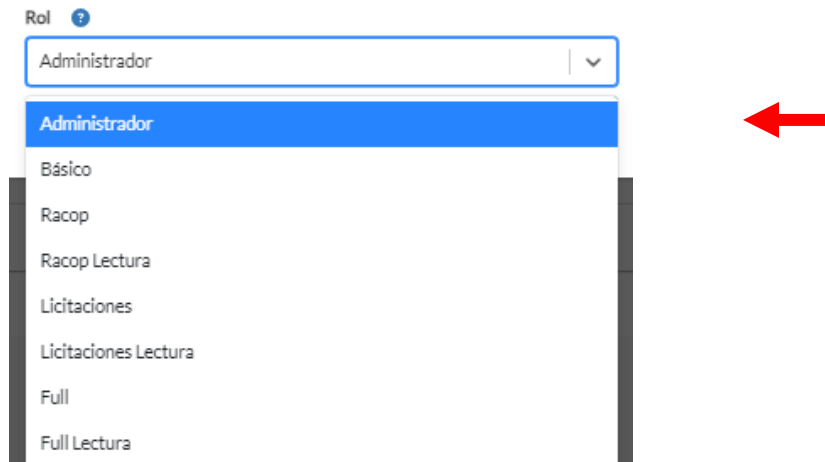
Teléfono ?

Correo Electrónico ?

Rol ?

 ←

Las opciones disponibles para la creación de nuevos perfiles se detallan a continuación.



Rol ?

- Administrador ←
- Básico
- Racop
- Racop Lectura
- Licitaciones
- Licitaciones Lectura
- Full
- Full Lectura

INSTRUCTIVO: **Creación de usuarios en Búho Gestión RACOP**

PROCESO: **Gestión digital de RACOP**

CÓDIGO: **IT-DGCG#MIPIP-11**

REPARTICIÓN: **Dirección de Control de Gestión**

- **Perfil administrador:** puede crear usuarios de la empresa y asignar perfiles. Carga y edición datos de la empresa y subir oferta de licitaciones.
- **Perfil básico:** Carga y edición datos de la empresa
- **Perfil RACOP:** Carga y edición datos de la empresa y mis obras
- **Perfil RACOP lectura:** lectura datos de la empresa y mis obras
- **Perfil licitaciones:** Carga y edición datos de la empresa y subir oferta de licitaciones.
- **Perfil Licitaciones lectura:** Carga y edición datos de la empresa y consultar oferta de licitaciones
- **Perfil Full:** Carga y edición datos de la empresa, mis obras y subir oferta de licitaciones.
- **Perfil Full lectura:** Lectura de datos de la empresa, mis obras y subir oferta de licitaciones.

2.4. Una vez completados presioná en el botón “**enviar**”.

Crear Usuario: ×


Cuil ?

Nombre ?

Teléfono ?

Correo Electrónico ?

Rol ?

Enviar 



INSTRUCTIVO: Creación de usuarios en Búho Gestión RACOP

PROCESO: Gestión digital de RACOP

CÓDIGO: IT-DGCG#MIPIP-11

REPARTICIÓN: Dirección de Control de Gestión

3. CONTROL DE CAMBIOS

Revisión	Control de cambios	Elaboró	Aprobó	Fecha
00	Emisión del documento	Rosmari, Guamani Roque; Magdalena, Mamaní Ramos	Ver última hoja (GDE)	GDE